

Hur jag sjukanmäler mitt barn med appen TeleReg

Ladda ner appen i din telefon.

Android: <https://play.google.com/store/apps/details?id=com.telepronto.telereg>

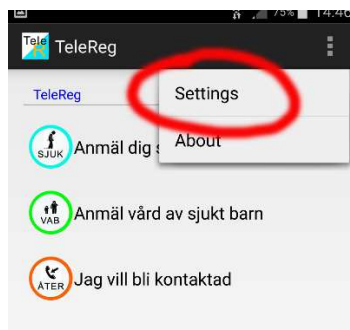
Iphone: <https://itunes.apple.com/se/app/telereg/id966126069?mt=8>

När du installerat appen och öppnat ser det ut så här:

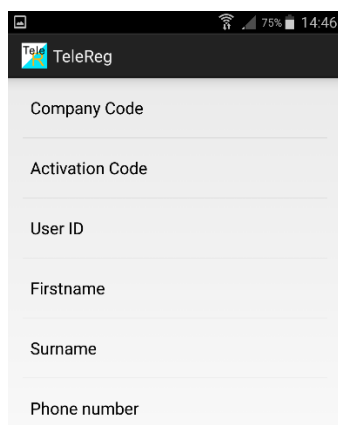


Då är det bara att klicka på anmäl dig sjuk.

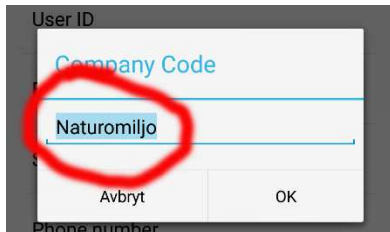
Men inte första gången. Då måste du göra en del inställningar först.



Klicka på de tre punkterna uppe till höger så kommer en flik fram där du väljer "Settings"

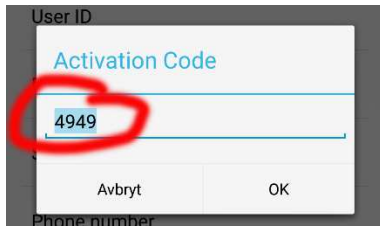


Här väljer du "Company Code"



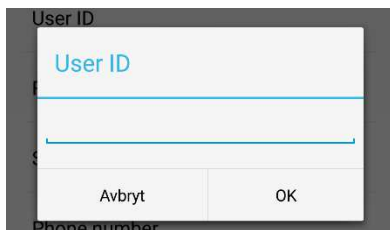
Där du fyller i "Naturomiljo" som på bilden och tryck OK.

Sedan väljer du "Activation Code"



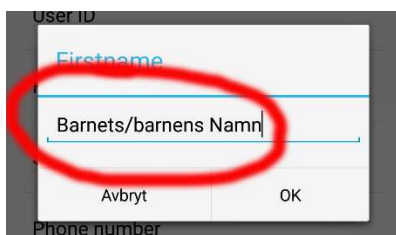
Där du fyller i "4949" och tryck OK.

Sedan väljer du "User ID"



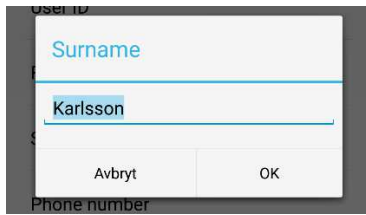
Där du fyller i rummet ditt barn går i (Brisen, Ängen osv...) och tryck OK.

Sedan väljer du "Firstname"



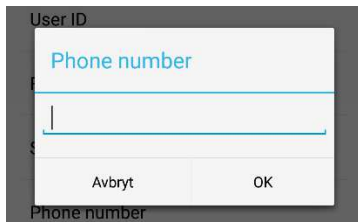
Där fyller du i **Barnet** eller **Barnens** förnamn. Just nu går det bara att ha 1 barn per app/telefon, man kan då lösa det genom att man som vårdnadshavare har en app var i telefonen och barnens namn ifyllda där eller att man varje gång skriver in det sjuka **barnets** namn eller om fler är sjuka så skriver man alla **barns** namn (glöm inte bort att kolla vems/vilkas namn som är inskrivet). och tryck OK.

Sedan väljer du "Surname"



Där skriver du in efternamnet och tryck OK.

Sedan väljer du "Phone number"



Där fyller du i ditt telefonnummer och tryck OK.

Nu är det bara att använda appen...

