

## Manual för Skolplattformen (App), Natur- & Miljöskolan

Här kommer nu manualen för Skolplattformens App.

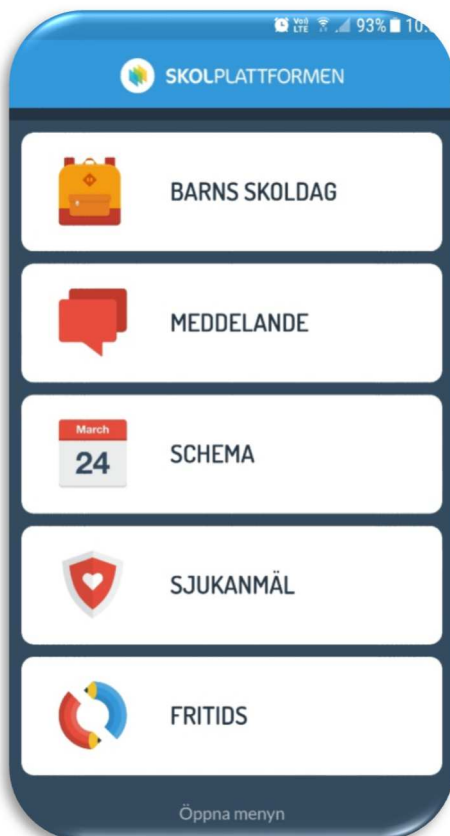
### App:

Ladda ner appen:

Google play: <https://play.google.com/store/apps/details?id=se.skolplattformen.app>

Appstore: <https://itunes.apple.com/se/app/skolplattformen/id1196195413?l=en&mt=8>

Fyll i användarnamn och lösenord och klicka på "Logga in".



Under "Barns skoldag" ser du vad ditt barn har för lektioner under dagen (eftersom demobarnet heter "Barn" så visar det Barn som namn men i era konton visar det naturligtvis ert barns namn).

Under "Meddelande" kan du få och skicka meddelande.

Under "Schema" kan du se ditt barns schema.

Under "Sjukanmäl" sjukanmäler du ditt barn, har du fler barn se till att du till att det är rätt barn du sjukanmäler.

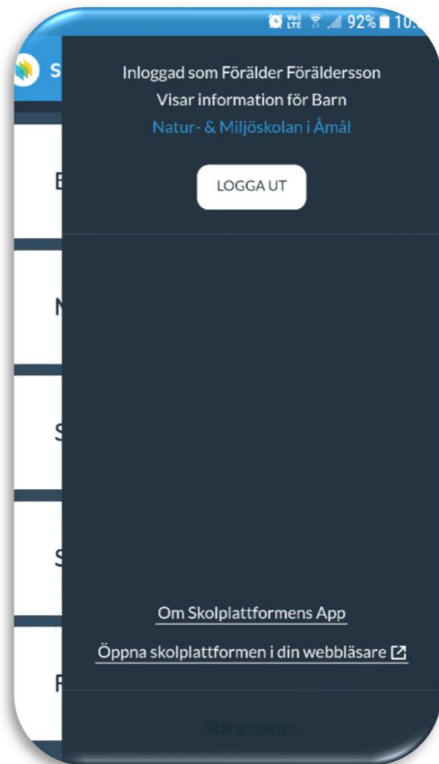
Du kan göra en sjukanmälan för kommande dag efter klockan 18.00 (Då får ni sovmorgon och behöver inte gå upp på morgonen och sjukanmäla).

## Du måste sjukanmäla varje dag!



Vi kommer strax till fritids men innan det:

Längst ner på förstasidan står det "Öppna menyn" detta gör du genom att klicka där eller Swipea åt vänster då öppnas:

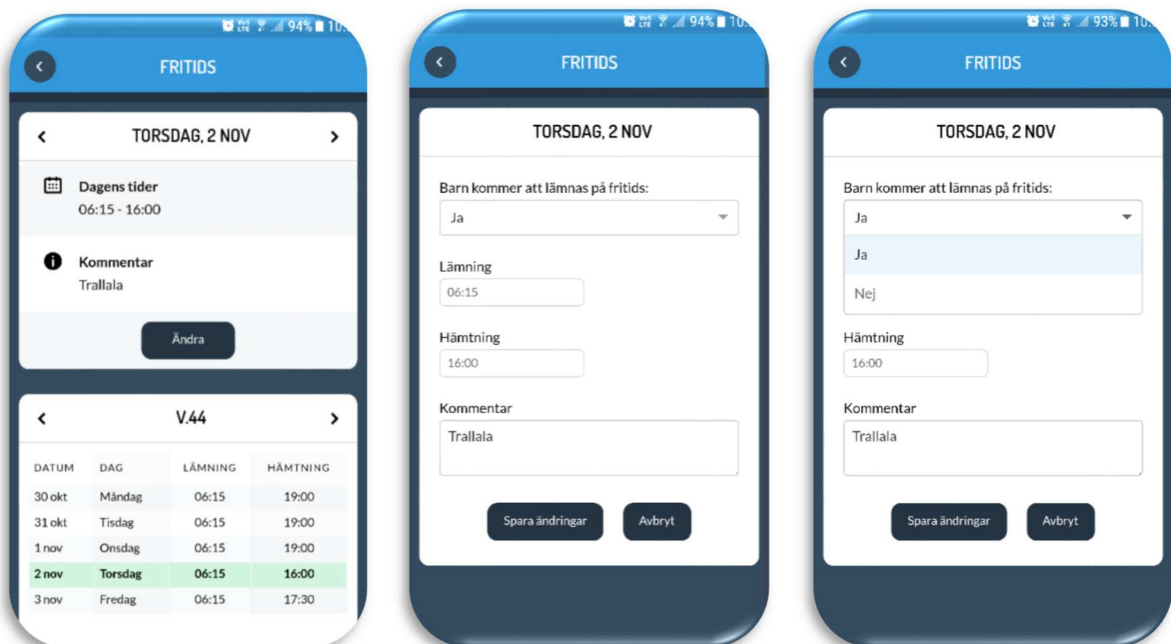


Här loggar du ut från appen.

Om du har fler barn så finns det knappar att välja barn.

Längst ner kan du öppna skolplattformen i din webbläsare då får du alla funktioner som finns när du går in via datorn.

Nu kommer vi till "Fritids"



För att göra ändringar välj dag och klicka på ändra. Då kan du ändra om barnet kommer eller inte,

ändra tider, lägga till kommentar. Avsluta med "Spara ändringar" om du är nöjd.

FRITIDS

REDIGERA GRUNDSHEMA

Här kan du göra ändringar på ditt grundschema. Vill du bara ändra tider för en specifik dag kan du istället göra det ifrån förgående vy

DAG	LÄMNING	HÄMTNING	
Måndag	06:15	19:00	<input checked="" type="checkbox"/>
Tisdag	06:15	19:00	<input checked="" type="checkbox"/>
Onsdag	06:15	19:00	<input checked="" type="checkbox"/>
Torsdag	11:15	19:00	<input checked="" type="checkbox"/>
Fredag	06:15	19:00	<input checked="" type="checkbox"/>

Spara ändringar Avbryt

Ta bort schemat

Du kan också ändra grundschema i appen.

OBS! När det gäller att ändra dagens tider verkar det som att det bara fungerar i Appen och **inte** när man försöker göra det i datorn. (Jag ska kolla upp detta)

/Håkan